

**ETXEBIZITZA BABESTU BUKATUAK URTEKA ETA LURRALDEKA  
VIVIENDAS PROTEGIDAS TERMINADAS SEGÚN AÑO POR TT HH**

<b>BOE sust. Pribatua VPO pr. Privada</b>	2005	2006	2007	2008	2009	2010	2011	2012	2013
Araba / Álava	830	1.323	1.193	1.841	1.856	2.402	1.155	1.526	419
Bizkaia	1.199	911	849	856	626	950	670	716	519
Gipuzkoa	633	1.183	443	608	789	202	1.499	935	435
<b>EAE / CAV</b>	<b>2.662</b>	<b>3.417</b>	<b>2.485</b>	<b>3.305</b>	<b>3.271</b>	<b>3.554</b>	<b>3.324</b>	<b>3.177</b>	<b>1.373</b>

<b>BOE Saileko Kontzer. VPO concert. Dpto.</b>	2005	2006	2007	2008	2009	2010	2011	2012	2013
Araba / Álava	138	87	724	60	598	382	956	84	0
Bizkaia	202	333	384	750	356	203	370	197	52
Gipuzkoa	410	164	146	476	281	94	200	64	165
<b>EAE / CAV</b>	<b>750</b>	<b>584</b>	<b>1.254</b>	<b>1.286</b>	<b>1.235</b>	<b>679</b>	<b>1.526</b>	<b>345</b>	<b>217</b>

<b>BOE Guztira VPO Total</b>	2005	2006	2007	2008	2009	2010	2011	2012	2013
Araba / Álava	968	1.410	1.917	1.901	2.454	2.784	2.111	1.610	419
Bizkaia	1.401	1.244	1.233	1.606	982	1.153	1.040	913	571
Gipuzkoa	1.043	1.347	589	1.084	1.070	296	1.699	999	600
<b>EAE / CAV</b>	<b>3.412</b>	<b>4.001</b>	<b>3.739</b>	<b>4.591</b>	<b>4.506</b>	<b>4.233</b>	<b>4.850</b>	<b>3.522</b>	<b>1.590</b>

<b>EESS Saila VVSS Departamento</b>	2005	2006	2007	2008	2009	2010	2011	2012	2013
Araba / Álava	0	12	0	0	0	0	0	0	0
Bizkaia	270	257	367	15	33	110	55	50	59
Gipuzkoa	102	58	62	8	22	0	70	108	0
<b>EAE / CAV</b>	<b>372</b>	<b>327</b>	<b>429</b>	<b>23</b>	<b>55</b>	<b>110</b>	<b>125</b>	<b>158</b>	<b>59</b>

<b>EESS sust. Pribatua VVSS pr. Privada</b>	2005	2006	2007	2008	2009	2010	2011	2012	2013
Araba / Álava	40	378	257	156	34	608	321	90	96
Bizkaia	84	68	115	58	45	40	30	40	0
Gipuzkoa	132	55	91	172	32	0	147	25	27
<b>EAE / CAV</b>	<b>256</b>	<b>501</b>	<b>463</b>	<b>386</b>	<b>111</b>	<b>648</b>	<b>498</b>	<b>155</b>	<b>123</b>

<b>EESS Guztira VVSS Total</b>	2005	2006	2007	2008	2009	2010	2011	2012	2013
Araba / Álava	40	390	257	156	34	608	321	90	96
Bizkaia	354	325	482	73	78	150	85	90	59
Gipuzkoa	234	113	153	180	54	0	217	133	27
<b>EAE / CAV</b>	<b>628</b>	<b>828</b>	<b>892</b>	<b>409</b>	<b>166</b>	<b>758</b>	<b>623</b>	<b>313</b>	<b>182</b>


  

<b>Etxebizitza Tasatu Autonomikoak Viviendas Tasadas Autonómicas</b>	2005	2006	2007	2008	2009	2010	2011	2012	2013
Araba / Álava									0
Bizkaia									0
Gipuzkoa									70
<b>EAE / CAV</b>									<b>70</b>

<b>Eusko Jaurlaritzaren administrazio- sailkapena duten etxebizitzak guztira Total viviendas sujetas a calificación administrativa Gobierno Vasco</b>	2005	2006	2007	2008	2009	2010	2011	2012	2013
Araba / Álava	1.008	1.800	2.174	2.057	2.488	3.392	2.432	1.700	515
Bizkaia	1.755	1.569	1.715	1.679	1.060	1.303	1.125	1.003	630
Gipuzkoa	1.277	1.460	742	1.264	1.124	296	1.916	1.132	697
<b>EAE / CAV</b>	<b>4.040</b>	<b>4.829</b>	<b>4.631</b>	<b>5.000</b>	<b>4.672</b>	<b>4.991</b>	<b>5.473</b>	<b>3.835</b>	<b>1.842</b>

Iturria: BOE behin-behineko eta behin betiko kalifikazioak eta EE SS zuinketa-akta eta behin-behineko onarpen-akta  
Fuente: calificaciones provisionales y definitivas de VPO y actas de replanteo y de recepción provisional de VVSS  
Azkenengo eguneratzea 2014/01/14 - Última actualización a 14/01/2014




**ETXEBIZITA LIBRE BUKATUAK URTEKA ETA LURRALDEKA  
VIVIENDAS LIBRES TERMINADAS SEGÚN AÑO POR TERRITORIOS HISTÓRICOS**

<b>EL / VL</b>	2005	2006	2007	2008	2009	2010	2011	2012	2013(*)
Araba / Álava	2.482	1.479	2.739	2.786	2.189	770	1.000	881	243
Bizkaia	4.567	4.325	4.417	2.671	3.533	3.172	1.498	1.699	1.361
Gipuzkoa	4.473	3.990	3.637	3.626	3.060	2.467	3.353	2.177	1.333
<b>EAE / CAV</b>	<b>11.522</b>	<b>9.794</b>	<b>10.793</b>	<b>9.083</b>	<b>8.782</b>	<b>6.409</b>	<b>5.851</b>	<b>4.757</b>	<b>2.937</b>

Iturria: Fomento Ministerioa

Fuente: Ministerio de Fomento

(\*) Hirugarren hiruhilabeteko datuak/ Datos de tercer trimestre



**EKIMEN PUBLIKOAK BUKATUTAKO BABESTUTAKO ETXEBIZITZAK URTEKA ETA LURRALDEKA  
VIVIENDAS PROTEGIDAS TERMINADAS DE INICIATIVA PÚBLICA SEGÚN AÑO POR TT HH**

**VISESA**

BOE Visesa VPO Visesa	2005	2006	2007	2008	2009	2010	2011	2012	2013
Araba / Álava	0	87	724	0	470	288	866	84	0
Bizkaia	176	126	61	473	238	60	344	197	0
Gipuzkoa	284	80	80	276	203	94	113	0	165
<b>EAE / CAV</b>	<b>460</b>	<b>293</b>	<b>865</b>	<b>749</b>	<b>911</b>	<b>442</b>	<b>1.323</b>	<b>281</b>	<b>165</b>

Sozialak Visesa Sociales Visesa	2005	2006	2007	2008	2009	2010	2011	2012	2013
Araba / Álava	0	378	217	156	34	608	321	90	80
Bizkaia	84	68	0	58	45	40	30	40	0
Gipuzkoa	48	55	91	172	0	0	75	0	0
<b>EAE / CAV</b>	<b>132</b>	<b>501</b>	<b>308</b>	<b>386</b>	<b>79</b>	<b>648</b>	<b>426</b>	<b>130</b>	<b>80</b>

Etxebizitza Tasatu Autonomikoak Viviendas Tasadas Autonómicas	2005	2006	2007	2008	2009	2010	2011	2012	2013
Araba / Álava									0
Bizkaia									0
Gipuzkoa									13
<b>EAE / CAV</b>	<b>0</b>	<b>0</b>	<b>0</b>	<b>0</b>	<b>0</b>	<b>0</b>	<b>0</b>	<b>0</b>	<b>13</b>

Visesa Guztira Visesa Total	2005	2006	2007	2008	2009	2010	2011	2012	2013
Araba / Álava	0	465	941	156	504	896	1.187	174	80
Bizkaia	260	194	61	531	283	100	374	237	0
Gipuzkoa	332	135	171	448	203	94	188	0	178
<b>EAE / CAV</b>	<b>592</b>	<b>794</b>	<b>1.173</b>	<b>1.135</b>	<b>990</b>	<b>1.090</b>	<b>1.749</b>	<b>411</b>	<b>258</b>


**SAILA / DEPARTAMENTO**

BOE Saileko Kontzer. VPO concert. Dpto.	2005	2006	2007	2008	2009	2010	2011	2012	2013
Araba / Álava	138	0	0	60	128	94	90	0	0
Bizkaia	26	207	323	277	118	143	26	0	52
Gipuzkoa	126	84	66	200	78	0	87	64	0
<b>EAE / CAV</b>	<b>290</b>	<b>291</b>	<b>389</b>	<b>537</b>	<b>324</b>	<b>237</b>	<b>203</b>	<b>64</b>	<b>52</b>

EESS Saila VVSS Departamento	2005	2006	2007	2008	2009	2010	2011	2012	2013
Araba / Álava	0	12	0	0	0	0	0	0	0
Bizkaia	270	257	367	15	33	110	55	50	59
Gipuzkoa	102	58	62	8	22	0	70	108	0
<b>EAE / CAV</b>	<b>372</b>	<b>327</b>	<b>429</b>	<b>23</b>	<b>55</b>	<b>110</b>	<b>125</b>	<b>158</b>	<b>59</b>

EESS sust. Pribatua VVSS pr. Privada	2005	2006	2007	2008	2009	2010	2011	2012	2013
Araba / Álava	40	0	40	0	0	0	0	0	16
Bizkaia	0	0	115	0	0	0	0	0	0
Gipuzkoa	84	0	0	0	32	0	72	25	27
<b>EAE / CAV</b>	<b>124</b>	<b>0</b>	<b>155</b>	<b>0</b>	<b>32</b>	<b>0</b>	<b>72</b>	<b>25</b>	<b>43</b>


Etxebizitza Tasatu Autonomikoak Viviendas Tasadas Autonómicas	2005	2006	2007	2008	2009	2010	2011	2012	2013
Araba / Álava									0
Bizkaia									0
Gipuzkoa									57
<b>EAE / CAV</b>	<b>0</b>	<b>0</b>	<b>0</b>	<b>0</b>	<b>0</b>	<b>0</b>	<b>0</b>	<b>0</b>	<b>57</b>



<b>Saila Guztira</b> <b>Departamento Total</b>	2005	2006	2007	2008	2009	2010	2011	2012	2013
Araba / Álava	178	12	40	60	128	94	90	0	16
Bizkaia	296	464	805	292	151	253	81	50	111
Gipuzkoa	312	142	128	208	132	0	229	197	84
<b>EAE / CAV</b>	<b>786</b>	<b>618</b>	<b>973</b>	<b>560</b>	<b>411</b>	<b>347</b>	<b>400</b>	<b>247</b>	<b>211</b>

<b>Guztira ekimen publikoa</b> <b>Total iniciativa pública</b>	2005	2006	2007	2008	2009	2010	2011	2012	2013
Araba / Álava	178	477	981	216	632	990	1.277	174	96
Bizkaia	556	658	866	823	434	353	455	287	111
Gipuzkoa	644	277	299	656	335	94	417	197	262
<b>EAE / CAV</b>	<b>1.378</b>	<b>1.412</b>	<b>2.146</b>	<b>1.695</b>	<b>1.401</b>	<b>1.437</b>	<b>2.149</b>	<b>658</b>	<b>469</b>

Iturria: BOEen behin behineko eta behin betiko kalifikazioak eta ESen hasierako akta eta behin behineko hartze agiria  
Fuente: calificaciones provisionales y definitivas de VPO y actas de replanteo y de recepción provisional de VVSS.  
Azkenengo eguneratzea 2014/01/14 - Última actualización a 14/01/2014



**ALOKAIRUAN BUKATUTAKO ETXEBIZITZAK URTEKA ETA LURRALDEKA  
VIVIENDAS PROTEGIDAS TERMINADAS EN ALQUILER POR AÑO Y TERRITORIOS**

<b>BOE sust. Pribatua VPO pr. Privada</b>	2005	2006	2007	2008	2009	2010	2011	2012	2013
Araba/Alava	100	172	88	401	27	0	0	14	0
Bizkaia	241	152	70	15	180	45	118	142	0
Gipuzkoa	0	194	40	0	331	0	431	57	70
<b>EAE / CAV</b>	<b>341</b>	<b>518</b>	<b>198</b>	<b>416</b>	<b>538</b>	<b>45</b>	<b>549</b>	<b>213</b>	<b>70</b>

<b>BOE Saileko Kontzer. VPO concert. Dpto.</b>	2005	2006	2007	2008	2009	2010	2011	2012	2013
Araba/Alava	0	0	0	0	0	0	0	0	0
Bizkaia	0	0	0	473	0	0	0	0	0
Gipuzkoa	0	0	0	276	0	0	0	0	165
<b>EAE / CAV</b>	<b>0</b>	<b>0</b>	<b>0</b>	<b>749</b>	<b>0</b>	<b>0</b>	<b>0</b>	<b>0</b>	<b>165</b>

<b>BOE Guztira VPO Total</b>	2005	2006	2007	2008	2009	2010	2011	2012	2013
Araba/Alava	100	172	88	401	27	0	0	14	0
Bizkaia	241	152	70	488	180	45	118	142	0
Gipuzkoa	0	194	40	276	331	0	431	57	235
<b>EAE / CAV</b>	<b>341</b>	<b>518</b>	<b>198</b>	<b>1.165</b>	<b>538</b>	<b>45</b>	<b>549</b>	<b>213</b>	<b>235</b>


<b>EESS Saila VVSS Departamento</b>	2005	2006	2007	2008	2009	2010	2011	2012	2013
Araba/Alava	0	12	0	0	0	0	0	0	0
Bizkaia	270	257	367	0	33	39	0	26	59
Gipuzkoa	102	58	62	8	0	0	70	108	0
<b>EAE / CAV</b>	<b>372</b>	<b>327</b>	<b>429</b>	<b>8</b>	<b>33</b>	<b>39</b>	<b>70</b>	<b>134</b>	<b>59</b>

<b>EESS sust. Pribatua VVSS pr. Privada</b>	2005	2006	2007	2008	2009	2010	2011	2012	2013
Araba/Alava	40	378	257	156	34	608	321	90	96
Bizkaia	84	12	115	58	45	40	30	40	0
Gipuzkoa	132	55	91	172	32	0	147	25	27
<b>EAE / CAV</b>	<b>256</b>	<b>445</b>	<b>463</b>	<b>386</b>	<b>111</b>	<b>648</b>	<b>498</b>	<b>155</b>	<b>123</b>

<b>EESS Guztira VVSS Total</b>	2005	2006	2007	2008	2009	2010	2011	2012	2013
Araba/Alava	40	390	257	156	34	608	321	90	96
Bizkaia	354	269	482	58	78	79	30	66	59
Gipuzkoa	234	113	153	180	32	0	217	133	27
<b>EAE / CAV</b>	<b>628</b>	<b>772</b>	<b>892</b>	<b>394</b>	<b>144</b>	<b>687</b>	<b>568</b>	<b>289</b>	<b>182</b>

<b>Guztira BOE+EESS Total VPO+VVSS</b>	2005	2006	2007	2008	2009	2010	2011	2012	2013
Araba/Alava	140	562	345	557	61	608	321	104	96
Bizkaia	595	421	552	546	258	124	148	208	59
Gipuzkoa	234	307	193	456	363	0	648	190	262
<b>EAE / CAV</b>	<b>969</b>	<b>1.290</b>	<b>1.090</b>	<b>1.559</b>	<b>682</b>	<b>732</b>	<b>1.117</b>	<b>502</b>	<b>417</b>

Iturria: BOEen behin behineko eta behin betiko kalifikazioak eta ESEn hasierako akta eta behin behin  
Fuente: calificaciones provisionales y definitivas de VPO y actas de replanteo y de recepción provisor  
Azkenengo eguneratzea 2014/01/14 - Última actualización a 14/01/2014




**ETXEBIZITZA BABESTU BUKATUAK URTEKA ETA EGITURAZKO ESKUALDEKA  
VIVIENDAS PROTEGIDAS TERMINADAS POR AÑO Y ÁREAS FUNCIONALES**

<b>BOE sust. Pribatua VPO pr. Privada</b>	2005	2006	2007	2008	2009	2010	2011	2012	2013
Álava Central	830	1.225	1.193	1.841	1.756	2.402	1.115	1.446	419
Balmaseda-Zalla	12	0	0	32	72	0	60	0	0
Beasain-Zumarraga	142	0	51	0	0	84	54	157	93
Bilbao Metropolitano	1.177	850	564	545	419	302	400	256	376
Donostia-San Sebastián	327	1.064	179	263	273	46	862	573	296
Durango	0	22	194	0	0	101	164	348	103
Eibar	24	40	114	101	12	132	82	71	0
Gernika-Markina	10	0	39	71	58	415	20	47	0
Igorre	0	39	22	36	7	0	0	1	0
Laguardia	0	0	0	0	0	0	0	0	0
Laudio / Llodio	0	98	0	0	100	0	40	80	0
Arrasate-Bergara	0	16	75	60	408	72	138	80	45
Mungia	0	0	0	172	70	0	26	64	40
Tolosa	0	21	0	128	0	0	137	24	0
Zarautz-Azpeitia	140	42	54	56	96	0	226	30	1
<b>EAE/CAV</b>	<b>2.662</b>	<b>3.417</b>	<b>2.485</b>	<b>3.305</b>	<b>3.271</b>	<b>3.554</b>	<b>3.324</b>	<b>3.177</b>	<b>1.373</b>

<b>BOE Saileko Kontzer. VPO concert. Dpto.</b>	2005	2006	2007	2008	2009	2010	2011	2012	2013
Álava Central	162	87	724	32	401	382	732	84	0
Balmaseda-Zalla	12	0	11	0	0	0	0	0	0
Beasain-Zumarraga	36	12	66	0	0	0	0	0	25
Bilbao Metropolitano	166	194	288	600	344	114	258	197	0
Donostia-San Sebastián	138	152	80	320	104	94	87	64	0
Durango	0	70	0	12	0	44	26	0	0
Eibar	120	0	0	194	133	0	113	0	0
Gernika-Markina	0	69	85	0	12	0	86	0	52
Igorre	0	0	0	0	0	45	0	0	0
Laguardia	0	0	0	0	0	0	0	0	0
Laudio / Llodio	0	0	0	28	153	0	224	0	0
Arrasate-Bergara	0	0	0	100	0	0	0	0	140
Mungia	0	0	0	0	44	0	0	0	0
Tolosa	0	0	0	0	44	0	0	0	0
Zarautz-Azpeitia	116	0	0	0	0	0	0	0	0
<b>EAE/CAV</b>	<b>750</b>	<b>584</b>	<b>1.254</b>	<b>1.286</b>	<b>1.235</b>	<b>679</b>	<b>1.526</b>	<b>345</b>	<b>217</b>

<b>BOE Guztira VPO Total</b>	2005	2006	2007	2008	2009	2010	2011	2012	2013
Álava Central	992	1.312	1.917	1.873	2.157	2.784	1.847	1.530	419
Balmaseda-Zalla	24	0	11	32	72	0	60	0	0
Beasain-Zumarraga	178	12	117	0	0	84	54	157	118
Bilbao Metropolitano	1.343	1.044	852	1.145	763	416	658	453	376
Donostia-San Sebastián	465	1.216	259	583	377	140	949	637	296
Durango	0	92	194	12	0	145	190	348	103
Eibar	144	40	114	295	145	132	195	71	0
Azkenengo eguneratzea 2013/07/11 - Últim	10	69	124	71	70	415	106	47	52
Igorre	0	39	22	36	7	45	0	1	0
Laguardia	0	0	0	0	0	0	0	0	0
Laudio / Llodio	0	98	0	28	253	0	264	80	0
Arrasate-Bergara	0	16	75	160	408	72	138	80	185
Mungia	0	0	0	172	114	0	26	64	40
Tolosa	0	21	0	128	44	0	137	24	0
Zarautz-Azpeitia	256	42	54	56	96	0	226	30	1
<b>EAE/CAV</b>	<b>3.412</b>	<b>4.001</b>	<b>3.739</b>	<b>4.591</b>	<b>4.506</b>	<b>4.233</b>	<b>4.850</b>	<b>3.522</b>	<b>1.590</b>




**ETXEBIZITZA BABESTU BUKATUAK URTEKA ETA EGITURAZKO ESQUALDEKA  
VIVIENDAS PROTEGIDAS TERMINADAS POR AÑO Y ÁREAS FUNCIONALES**

<b>EESS Saila</b> <b>VVSS Departamento</b>	2005	2006	2007	2008	2009	2010	2011	2012	2013
Álava Central	0	12	0	0	0	0	0	0	0
Balmaseda-Zalla	0	0	0	0	0	0	0	0	0
Beasain-Zumarraga	0	0	0	0	0	0	0	38	0
Bilbao Metropolitano	270	233	367	0	33	110	55	24	59
Donostia-San Sebastián	0	42	42	8	0	0	70	70	0
Durango	0	0	0	15	0	0	0	26	0
Eibar	65	0	0	0	0	0	0	0	0
Gernika-Markina	0	24	0	0	0	0	0	0	0
Igorre	0	0	0	0	0	0	0	0	0
Laguardia	0	0	0	0	0	0	0	0	0
Laudio / Llodio	0	0	0	0	0	0	0	0	0
Arrasate-Bergara	0	16	20	0	22	0	0	0	0
Mungia	0	0	0	0	0	0	0	0	0
Tolosa	37	0	0	0	0	0	0	0	0
Zarautz-Azpeitia	0	0	0	0	0	0	0	0	0
<b>EAE/CAV</b>	<b>372</b>	<b>327</b>	<b>429</b>	<b>23</b>	<b>55</b>	<b>110</b>	<b>125</b>	<b>158</b>	<b>59</b>

<b>EESS sust. Pribatua</b> <b>VVSS pr. Privada</b>	2005	2006	2007	2008	2009	2010	2011	2012	2013
Álava Central	40	378	257	156	0	608	292	90	96
Balmaseda-Zalla	0	0	0	0	0	0	0	0	0
Beasain-Zumarraga	0	0	0	0	0	0	0	0	0
Bilbao Metropolitano	84	68	115	58	45	40	0	40	0
Donostia-San Sebastián	132	55	91	72	0	0	28	25	27
Durango	0	0	0	0	0	0	0	0	0
Eibar	0	0	0	0	16	0	75	0	0
Gernika-Markina	0	0	0	0	0	0	30	0	0
Igorre	0	0	0	0	0	0	0	0	0
Laguardia	0	0	0	0	0	0	0	0	0
Laudio / Llodio	0	0	0	0	34	0	29	0	0
Arrasate-Bergara	0	0	0	100	0	0	0	0	0
Mungia	0	0	0	0	0	0	0	0	0
Tolosa	0	0	0	0	16	0	44	0	0
Zarautz-Azpeitia	0	0	0	0	0	0	0	0	0
<b>EAE/CAV</b>	<b>256</b>	<b>501</b>	<b>463</b>	<b>386</b>	<b>111</b>	<b>648</b>	<b>498</b>	<b>155</b>	<b>123</b>

<b>EESS Guztira</b> <b>VVSS Total</b>	2005	2006	2007	2008	2009	2010	2011	2012	2013
Álava Central	40	390	257	156	0	608	292	90	96
Balmaseda-Zalla	0	0	0	0	0	0	0	0	0
Beasain-Zumarraga	0	0	0	0	0	0	0	38	0
Bilbao Metropolitano	354	301	482	58	78	150	55	64	59
Donostia-San Sebastián	132	97	133	80	0	0	98	95	27
Durango	0	0	0	15	0	0	0	26	0
Eibar	65	0	0	0	16	0	75	0	0
Gernika-Markina	0	24	0	0	0	0	30	0	0
Igorre	0	0	0	0	0	0	0	0	0
Laguardia	0	0	0	0	0	0	0	0	0
Laudio / Llodio	0	0	0	0	34	0	29	0	0
Arrasate-Bergara	0	16	20	100	22	0	0	0	0
Mungia	0	0	0	0	0	0	0	0	0
Tolosa	37	0	0	0	16	0	44	0	0
Zarautz-Azpeitia	0	0	0	0	0	0	0	0	0
<b>EAE/CAV</b>	<b>628</b>	<b>828</b>	<b>892</b>	<b>409</b>	<b>166</b>	<b>758</b>	<b>623</b>	<b>313</b>	<b>182</b>



**ETXEBIZITZA BABESTU BUKATUAK URTEKA ETA EGITURAZKO ESKUALDEKA  
VIVIENDAS PROTEGIDAS TERMINADAS POR AÑO Y ÁREAS FUNCIONALES**

Etxebizitza Tasatu Autonomikoak <b>Viviendas Tasadas Autónomicas</b>	2005	2006	2007	2008	2009	2010	2011	2012	2013
Alava Central									0
Balmaseda-Zalla									0
Beasain-Zumarraga									13
Bilbao Metropolitano									0
Donostia-San Sebastián									0
Durango									0
Eibar									0
Gernika-Markina									0
Igorre									0
Laguardia									0
Laudio / Llodio									0
Arrasate-Bergara									57
Mungia									0
Tolosa									0
Zarautz-Azpeitia									0
<b>EAE/CAV</b>									<b>70</b>


Eusko Jaurlaritzaren administrazio- saillkapena duten etxebizitzak guztira Total viviendas sujetas a calificación administrativa Gobierno Vasco	2005	2006	2007	2008	2009	2010	2011	2012	2013
Alava Central	1.032	1.702	2.174	2.029	2.157	3.392	2.139	1.620	515
Balmaseda-Zalla	24	0	11	32	72	0	60	0	0
Beasain-Zumarraga	178	12	117	0	0	84	54	195	131
Bilbao Metropolitano	1.697	1.345	1.334	1.203	841	566	713	517	435
Donostia-San Sebastián	597	1.313	392	663	377	140	1.047	732	323
Durango	0	92	194	27	0	145	190	374	103
Eibar	209	40	114	295	161	132	270	71	0
Gernika-Markina	10	93	124	71	70	415	136	47	52
Igorre	0	39	22	36	7	45	0	1	0
Laguardia	0	0	0	0	0	0	0	0	0
Laudio / Llodio	0	98	0	28	287	0	293	80	0
Arrasate-Bergara	0	32	95	260	430	72	138	80	242
Mungia	0	0	0	172	114	0	26	64	40
Tolosa	37	21	0	128	60	0	181	24	0
Zarautz-Azpeitia	256	42	54	56	96	0	226	30	1
<b>EAE/CAV</b>	<b>4.040</b>	<b>4.829</b>	<b>4.631</b>	<b>5.000</b>	<b>4.672</b>	<b>4.991</b>	<b>5.473</b>	<b>3.835</b>	<b>1.842</b>

Iturria: BOEen behin behineko eta behin betiko kalifikazioak eta ESen hasierako akta eta behin behineko hartze agiria

Fuente: calificaciones provisionales y definitivas de VPO y actas de replanteo y de recepción provisional de viviendas sociales.

Azkenengo eguneratzea 2014/01/14 - Última actualización a 14/01/2014





Hiru hiriburuetan bukatutako etxebizitzak  
Viviendas terminadas en las tres capitales

Udalerrria/Municipio	Mota / Tipo	2005	2006	2007	2008	2009	2010	2011	2012	2013
Bilbao	EESS Saila									
	VVSS Departamento	228	102	84	0	33	0	55	0	0
	EESS sust pribatua									
	VVSS pr.privada	84	12	60	0	0	0	0	0	0
	BOE kontzer.									
	VPO concert.	152	22	148	88	106	74	181	0	0
	BOE gainerakoak									
	VPO resto	676	240	151	15	184	35	344	142	129
<b>Guztira / Total</b>		<b>1.140</b>	<b>376</b>	<b>443</b>	<b>103</b>	<b>323</b>	<b>109</b>	<b>580</b>	<b>142</b>	<b>129</b>
Donostia-San Sebastián	EESS Saila									
	VVSS Departamento	0	0	0	0	0	0	70	70	0
	EESS sust pribatua									
	VVSS pr.privada	0	55	91	48	0	0	0	0	0
	BOE kontzer.									
	VPO concert.	0	80	80	0	104	94	87	0	0
	BOE gainerakoak									
	VPO resto	131	360	118	79	213	0	616	102	196
<b>Guztira / Total</b>		<b>131</b>	<b>495</b>	<b>289</b>	<b>127</b>	<b>317</b>	<b>94</b>	<b>773</b>	<b>172</b>	<b>196</b>
Vitoria-Gasteiz	EESS Saila									
	VVSS Departamento	0	12	0	0	0	0	0	0	0
	EESS sust pribatua									
	VVSS pr.privada	40	378	257	156	0	608	272	90	80
	BOE kontzer.									
	VPO concert.	138	87	724	12	401	382	668	84	0
	BOE gainerakoak									
	VPO resto	830	1.179	947	1.841	1.756	2.342	1.115	1.446	419
<b>Guztira / Total</b>		<b>1.008</b>	<b>1.656</b>	<b>1.928</b>	<b>2.009</b>	<b>2.157</b>	<b>3.332</b>	<b>2.055</b>	<b>1.620</b>	<b>499</b>
<b>GUZTIRA / TOTAL</b>		<b>2.279</b>	<b>2.527</b>	<b>2.660</b>	<b>2.239</b>	<b>2.797</b>	<b>3.535</b>	<b>3.408</b>	<b>1.934</b>	<b>824</b>

Iturria: BOEen behin behineko eta behin betiko kalifikazioak eta ESen hasierako akta eta behin behineko hartze agiria  
Fuente: calificaciones provisionales y definitivas de VPO y actas de replanteo y de recepción provisional de viviendas sociales.  
Azkenengo eguneratzea 2014/01/14 - Última actualización a 14/01/2014